



INSTRUCTIONS • INSTRUCTIONS • ANLEITUNG • INSTRUCITIES

YOUR DAY TO SHINE KIT  
 KIT C'EST TON JOUR  
 KREATIVSET ALLES SCHÖNE  
 CREATIEVE SET STRALEND VOOR DE DAG

GET STARTED • ALLONS-Y ! • ERSTE SCHRITTE • AAN DE SLAG



KIT COMPONENTS • CONTENU DU KIT • BESTANDTEILE DES SETS • INHOUD VAN DE SET

CONTAINS SUPPLIES FOR 9 CARDS AND 9 ENVELOPES  
 COMPREND DE QUOI CRÉER 9 CARTES ET 9 ENVELOPPES  
 ENTHÄLT ZUBEHÖR FÜR 9 KARTEN UND 9 UMSCHLÄGE  
 BEVAT BENODIGDHEDEN VOOR 9 KAARTEN EN 9 ENVELOPPEN

**SU-BEGINNER.COM**  
 Learn stamping basics when you scan this QR code.  
 Apprenez les bases des loisirs créatifs grâce à ce code QR.  
 Scannen Sie diesen QR-Code, um Stempelbasics kennenzulernen.  
 Scan deze QR-code voor een kennismaking met stempelen.

**SU-KITS.COM**  
 Watch detailed instructions for this kit when you scan this QR code.  
 Regardez les instructions détaillées de ce kit en suivant le lien de ce code QR.  
 Mit diesem QR-Code gelangen Sie zu einer detaillierten Videoanleitung.  
 Scan deze QR-code om gedetailleerde instructies te bekijken.


**COORDINATING STAMPIN' UP!® COLORS:** Berry Burst, Calypso Coral, Crushed Curry, Fresh Freesia, Misty Moonlight, Mossy Meadow

**COULEURS STAMPIN' UP! COORDONNÉES :** Explosion de baies, Corail calypso, Cari moulu, Freesia en fleur, Mystérieuse brume, Feuillage sauvage

**ABGESTIMMT AUF DIE STAMPIN' UP!-FARBEN:** Sommerbeere, Calypso, Curry-Gelb, Freesienlila, Abendblau, Waldmoos

**BIJPASSENDE STAMPIN' UP!-KLEUREN:** Berry Burst, Calypso Coral, Crushed Curry, Fresh Freesia, Misty Moonlight, Mossy Meadow

#1



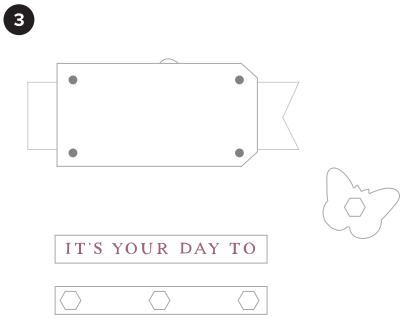
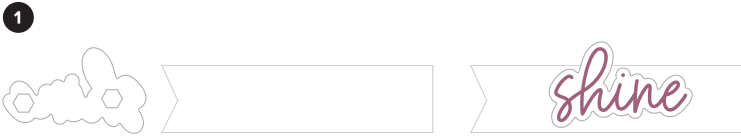
#2




#3




#1



#2



#3



22  
21  
20  
19  
18  
17  
16  
15  
14  
13  
12  
11  
10  
9  
8  
7  
6  
5  
4  
3  
2  
1  
0  
1  
2  
3  
4  
5  
6  
7  
8  
9